

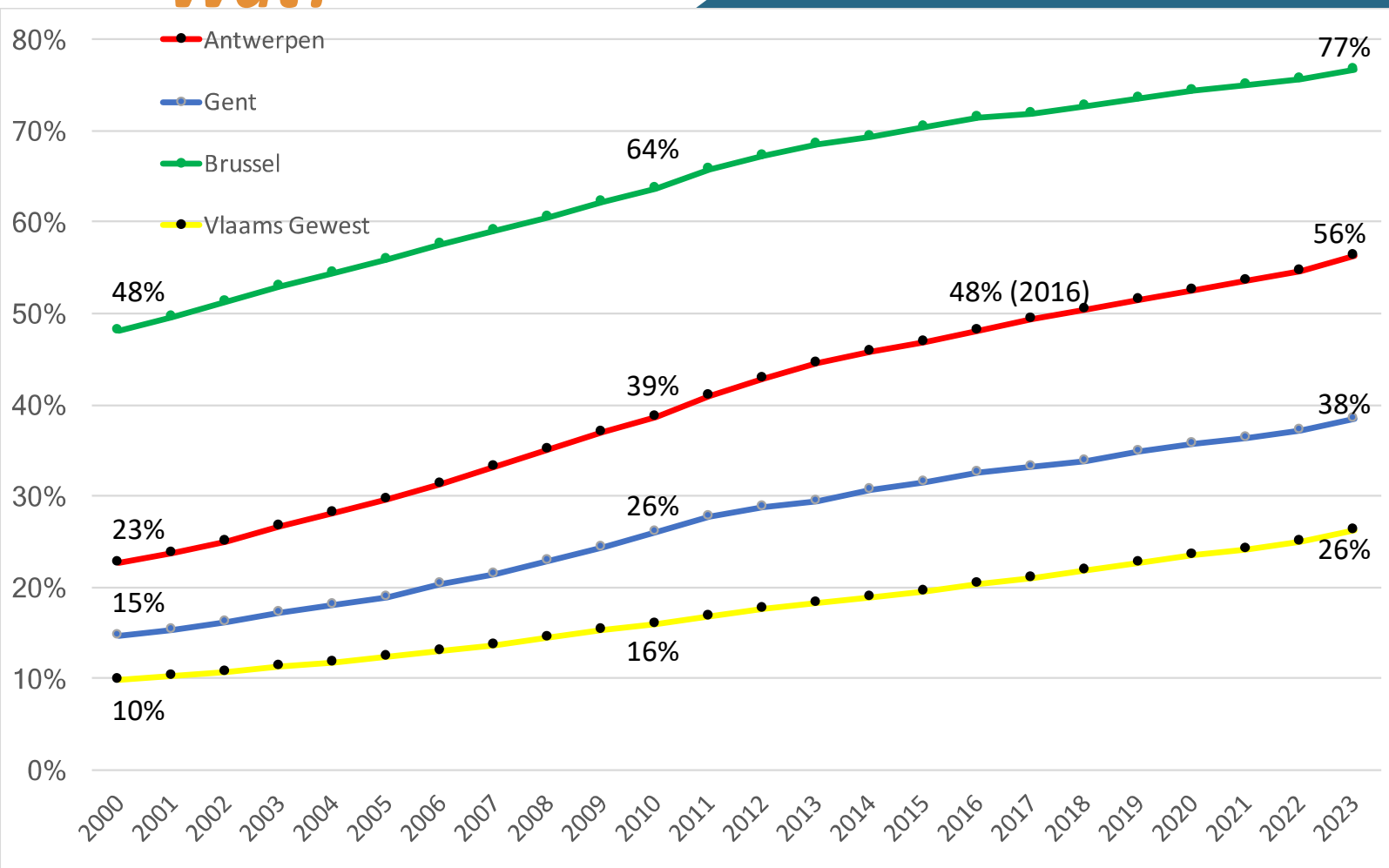
Jongeren in de stad: de uitdagingen van (super)diversiteit

Dimokritos Kavadias



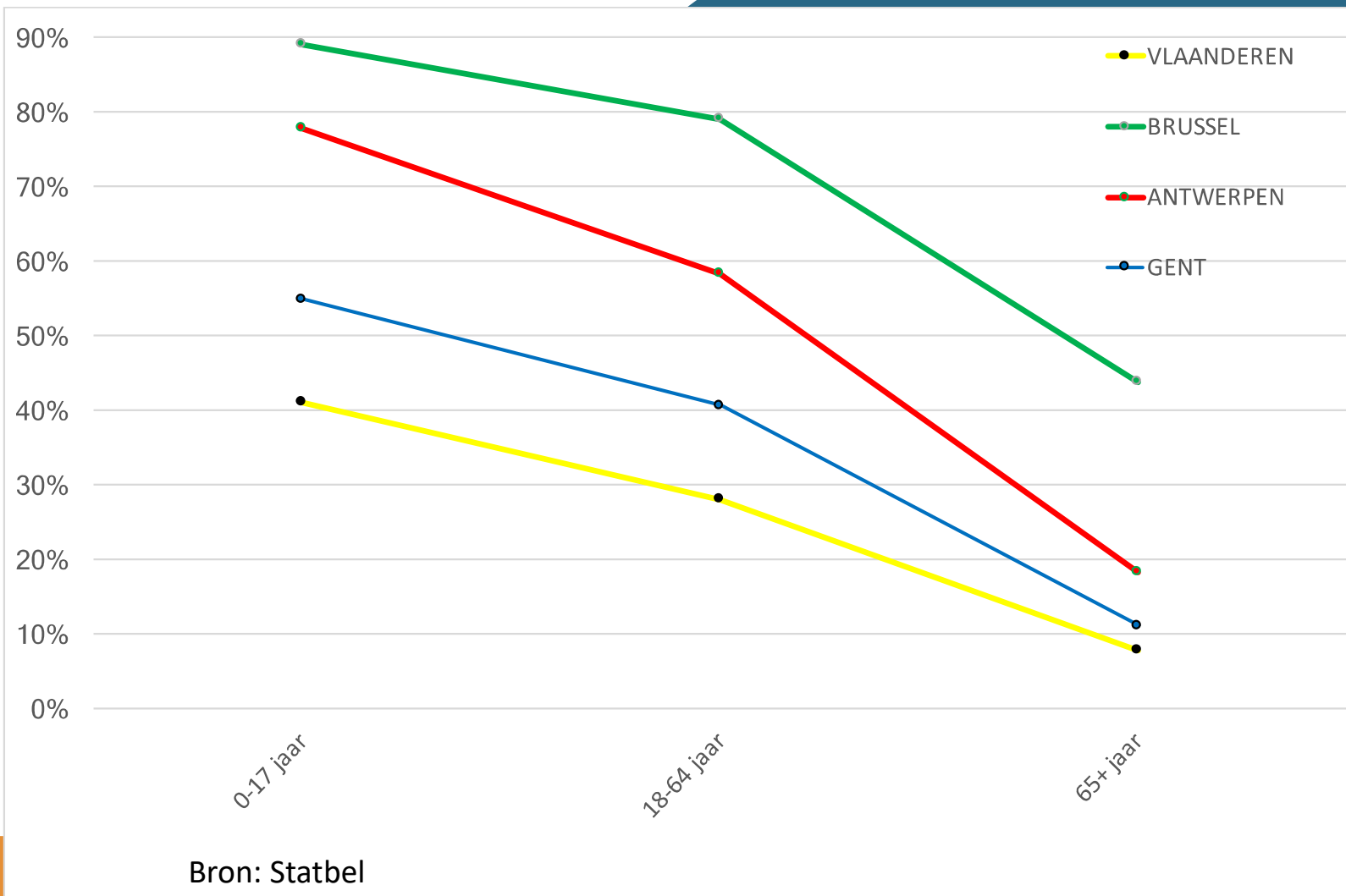
1. Wijzigende steden

Wat?



Bron: Statbel

% inwoners van niet-Belgische herkomst over de tijd



% inwoners van niet-Belgische herkomst naar leeftijd

Bron: Statbel

Wie?

GEBOORTELAND (n=1883 – 1% Missing)	Zelf	Min 1. Grootouder
België	80,0%	19,3%
Marokko	1,3%	28,8%
Turkije	0,4%	8,1%
Rest Afrika	4,2%	11,9%
Europa 15 (EEG)	5,3%	13,1%
Rest Europa	4,7%	9,1%
Ander	4,1%	9,7%
	(100%)	(100%)

Origine



Kentering
'90

2. Discriminatie als Bedreiging

Discriminatie

- Gelijkwaardig behandeld? discriminatie
- Reële versus subjectieve discriminatie
- Ervaren → handelen

Maat voor Perceptie Discriminatie

(Rijpercentages)	Nooit	Zelden	Meerdere keren
Beschuldigd geweest op school van iets wat je niet hebt gedaan	33%	29%	39%
Je had het gevoel dat iemand bang voor je was	55%	18%	28%
Slecht of oneerlijk worden behandeld door een leerkracht	45%	27%	28%
Van dichtbij worden gevolgd door bewakingsagenten of verkopers of verkoopsters in een winkel(centrum)	59%	20%	21%
De mensen klemmen hun handtassen vast wanneer je hen passeert	72%	12%	16%
Oneerlijk worden behandeld door een politieagent	74%	13%	13%

Perceptie van discriminatie volgens origine

(% 'Meerdere keren' & 'Regelmatig')	Belg	Marok	Afr
Beschuldigd geweest op school van iets wat je niet hebt gedaan	32%	47%	39%
Je had het gevoel dat iemand bang voor je was	24%	32%	28%
Slecht of oneerlijk worden behandeld door een leerkracht	26%	31%	30%
Van dichtbij worden gevolgd door bewakingsagenten of verkopers of verkoopsters in een winkel(centrum)	12%	29%	26%
De mensen klemmen hun handtassen vast wanneer je hen passeert	11%	23%	15%
Oneerlijk worden behandeld door een politieagent	8%	19%	11%

Actie-Reactie...

Neiging Geweld goed te keuren

→ Verwerpen wat bestaat

→ Sociale cohesie in superdiverse context?

3. Universeel Mededogen als hefboom

Universeel mededogen met anderen

- “Gevoeligheid voor het lijden van een andere, gecombineerd met een verlangen om dat lijden te verlichten” (Goetz et al., 2010)
- 5 cruciale elementen
- Mededogen
 - menselijke basisemotie mbt zorg en prosocialiteit
 - Kan gecultiveerd worden & positief gerelateerd aan mentale gezondheid, altruïsme, sociaal gedrag
 - Schaars onderzoek suggereert negatief verband met vooroordelen

Maat voor Mededogen

(Rijpercentages)

	-	+/-	+
Als ik hoor dat iemand die ik niet ken door een moeilijke tijd gaat, leef ik met hem of haar mee	13	27	60
Ik leef meestal mee met andere mensen, ook al ken ik ze niet	24	30	47
Ik heb vaak warme gevoelens voor andere mensen die in de problemen zitten, ook al ken ik de mensen niet	13	26	61
Als ik iemand zie die verdrietig is, zou ik dat verdriet willen overnemen, ook al ken ik die persoon niet	32	33	36

Patronen in mededogen

- Totale groep:
 - Gender: meisjes +
 - Instructietaal onderwijs: Franstalig onderwijs +
 - **Geen** effecten van onderwijsvorm, subjectief inkomen, enz.
- Religieuze jongeren:
 - Zelfde genderverschil en relevantie van instructietaal
 - Zelf gerapporteerde religiositeit: +
 - *Quest orientatie* (onderzoekend tov eigen geloof): +
 - Geen verschil in mededogen tussen christenen en moslims en naar intensiteit van religieuze praktijken

Het potentieel van Mededogen

- Veel verschillen (mededogen varieert onder jongeren), kleine sociale verschillen
- Bij religieuze jongeren: belang van zelf-gerapporteerde religiositeit & 'quest oriëntatie'
- Ook na controle voor andere kenmerken: duidelijk verband tussen mededogen en minder vooroordelen
- *Systematische verschillen tussen scholen*

Tot slot...

Jongeren in het Vlaanderen van de 21^{ste} eeuw

- Toenemende identificatie met stad

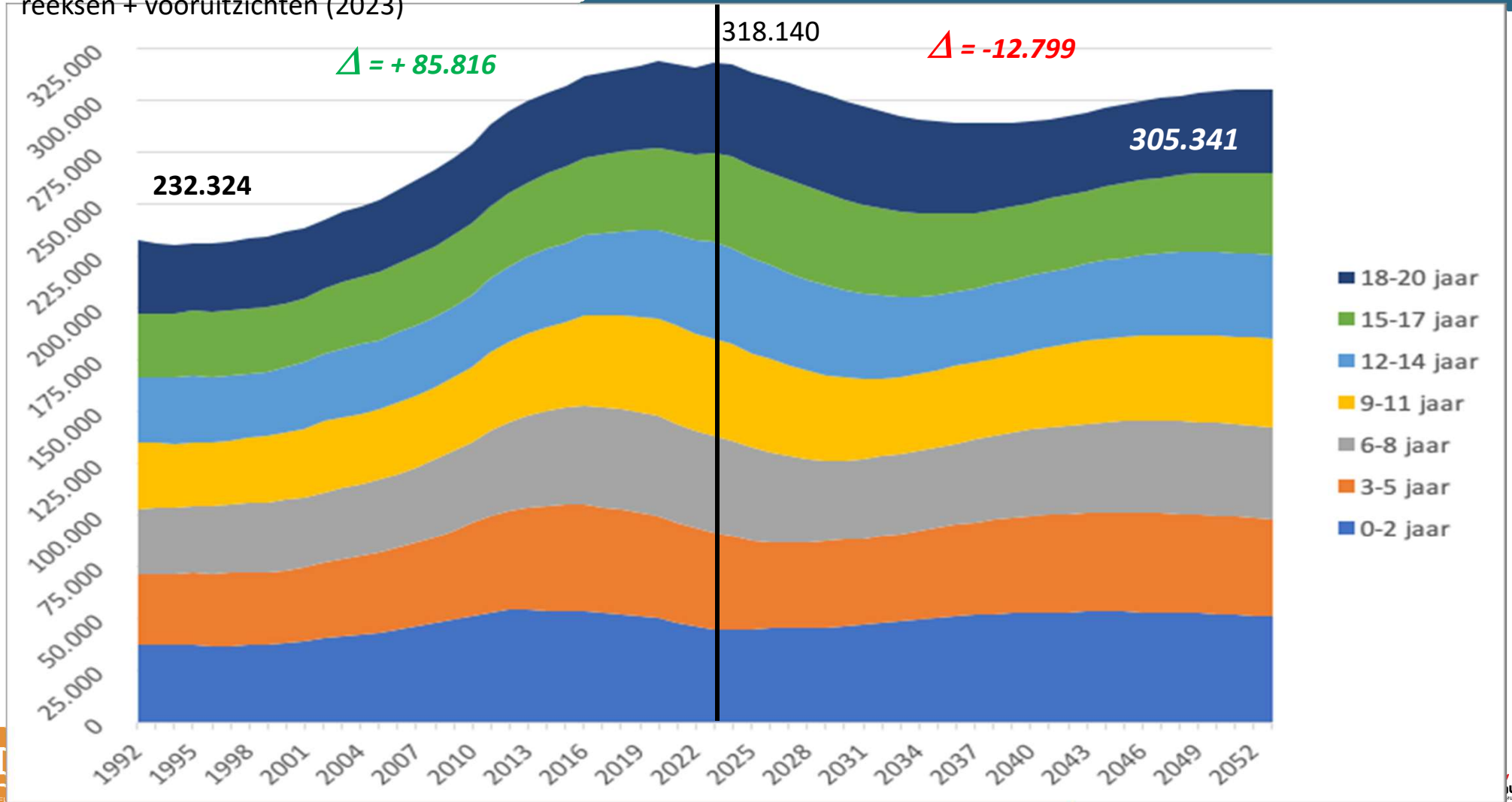
Toenemende identificatie met stad

"In Brussel voel ik me thuis"	Onderzoek 2001-2002	Onderzoek 2018-2019
(Helemaal) niet akkoord	14,5%	10,9%
Neutraal	27,3%	17,5%
(Helemaal) akkoord	58,1%	71,6%
Totaal aantal respondenten	971	1261

Jongeren in het Vlaanderen van de 21^{ste} eeuw

- Toenemende identificatie met stad
- Uitdagingen van een wereld in beweging

DEMOGRAFIE BHG (Planbureau): Historische reeksen + vooruitzichten (2023)



DEMOGRAFIE Samen BHG+HV (Planbureau):

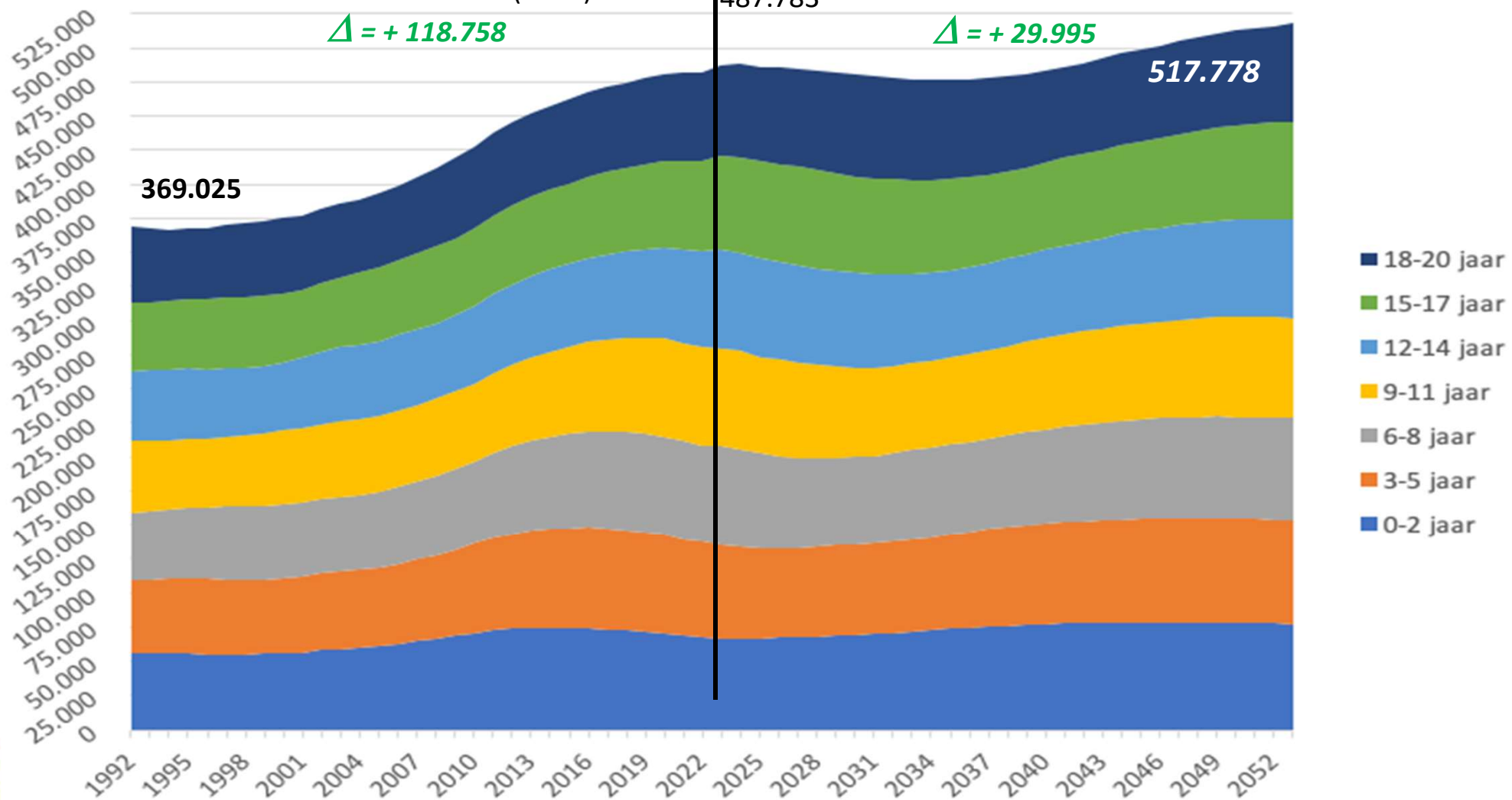
Historische reeksen + vooruitzichten (2023)

$\Delta = + 118.758$

487.783

$\Delta = + 29.995$

517.778



Jongeren in het Vlaanderen van de 21^{ste} eeuw

- Toenemende identificatie met stad
- Uitdagingen van een wereld in beweging
- Tussen een “roze bril” & “donkere bril”
- Jeugd is ieders verantwoordelijkheid

ZINNEKES

ZIJN DEBEST

Diversiteit
aan het werk
bij Brusselse jongeren
van vandaag

DIMOKRITOS KAVADIAS
BRAM SPRUYT
NADINE ENGELS
GIDE VAN CAPPEL (RED.)

UNITED KINGDOM
AUSTRALIA
BELGIUM
DENMARK
FINLAND
FRANCE
GERMANY
IRELAND
ITALY
MALAYSIA
NETHERLANDS
PORTUGAL
SINGAPORE
SOUTH KOREA
SPAIN
SWEDEN
USA



Brussels Informatie-
Documentatie- en Onderzoekscentrum

VUBPRESS

www.aspeditions.be



DIMOKRITOS KAVADIAS
BRAM SPRUYT
NADINE ENGELS
GIDE VAN CAPPEL (RED.)

ZINNEKES

ZIJN DEBEST

Diversiteit
aan het werk
bij Brusselse jongeren
van vandaag

VUBPRESS